



VISITA RENOVACIÓN
ACREDITACIÓN INSTITUCIONAL

12

Recursos Financieros





VISITA RENOVACIÓN
ACREDITACIÓN INSTITUCIONAL



12

Recursos
Financieros



FACTOR 12: RECURSOS FINANCIEROS

Una institución de alta calidad se reconoce por garantizar los recursos necesarios para dar cumplimiento óptimo a su proyecto educativo y por mostrar una ejecución eficiente y transparente de sus recursos financieros. Los recursos destinados a la educación, independiente de su procedencia (aportes estatales o matrícula privada) deben ser pulcramente administrados e invertidos exclusivamente en el propósito de la educación. (CESU, 2014)

Vicerrectoría Administrativa

FINANCIACIÓN UNIVERSIDADES PÚBLICAS

Recursos Estatales

Recurrentes

Ley 30/92

Art. 86 y 87

No Recurrentes

- Concurrencia pensional
- CREE
- Saneamiento de pasivos
- Plan de Fomento a la Calidad

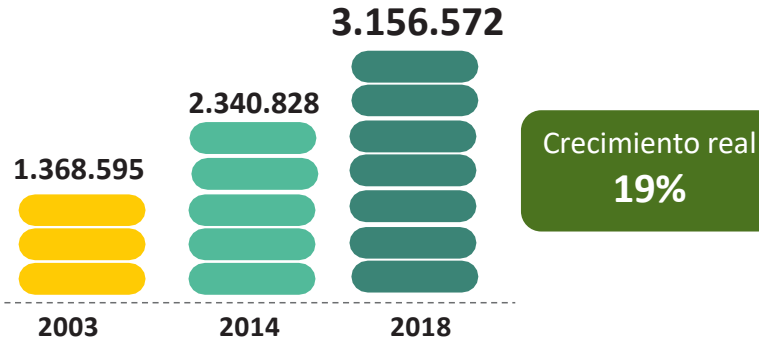
Recursos Propios

- Matrículas
- Otros ingresos académicos
- Estampillas
- Recursos de capital
- Devolución de IVA
- Venta de servicios
- Entre otros

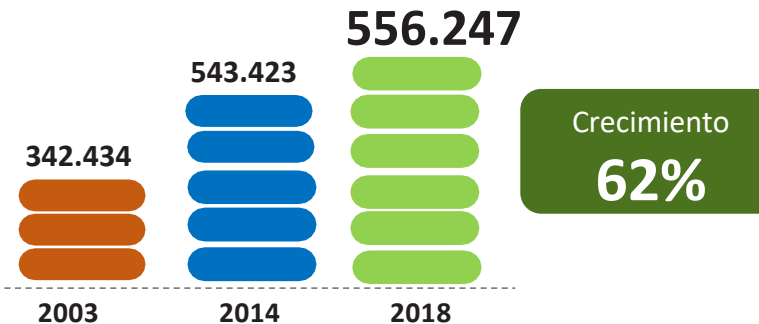
Característica 30: RECURSOS, PRESUPUESTO Y GESTIÓN FINANCIERA

SISTEMA UNIVERSITARIO ESTATAL-SUE

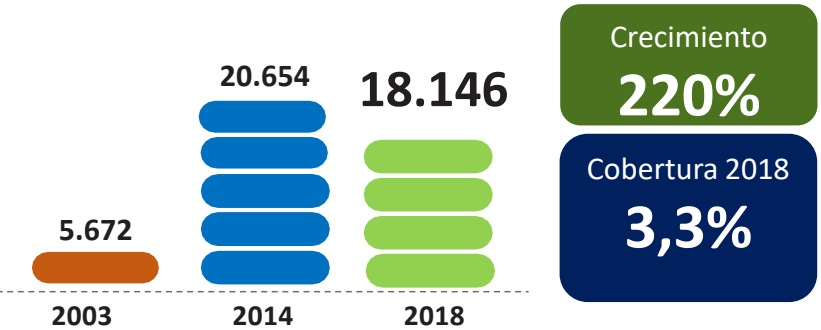
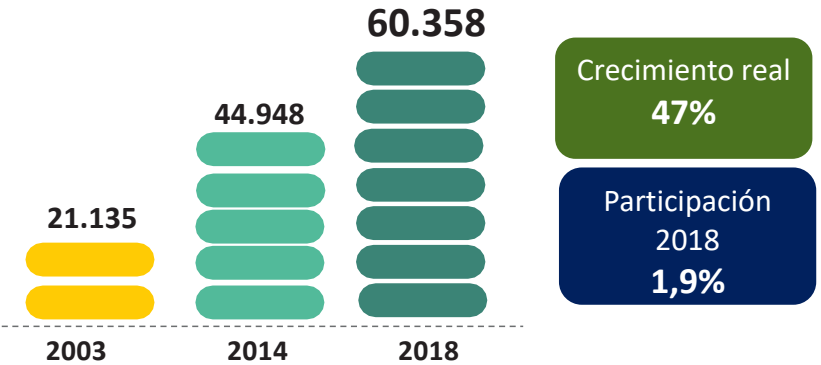

APORTES NACIÓN
ART. 86 LEY 30
(Millones de pesos)




MATRICULADOS
PREGRADO
(segundo período académico)

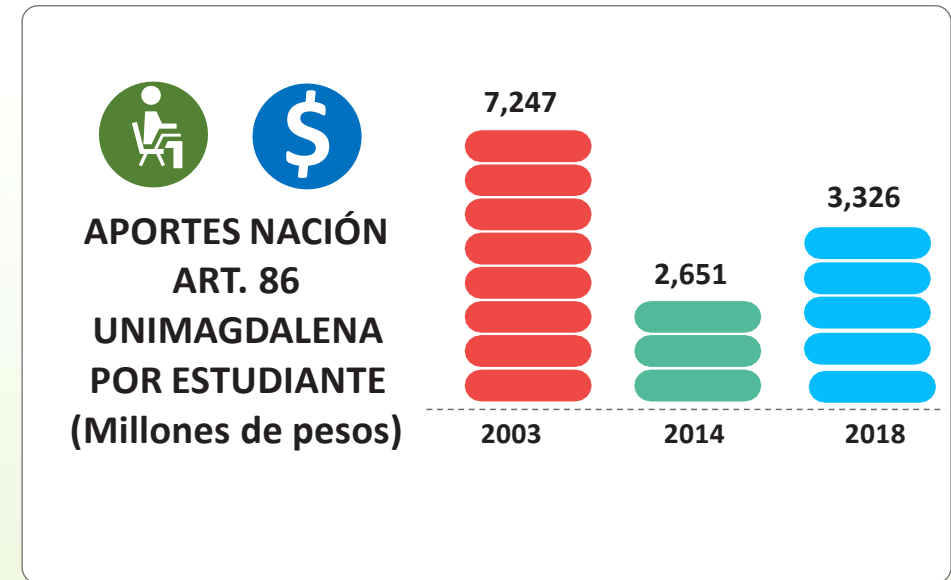
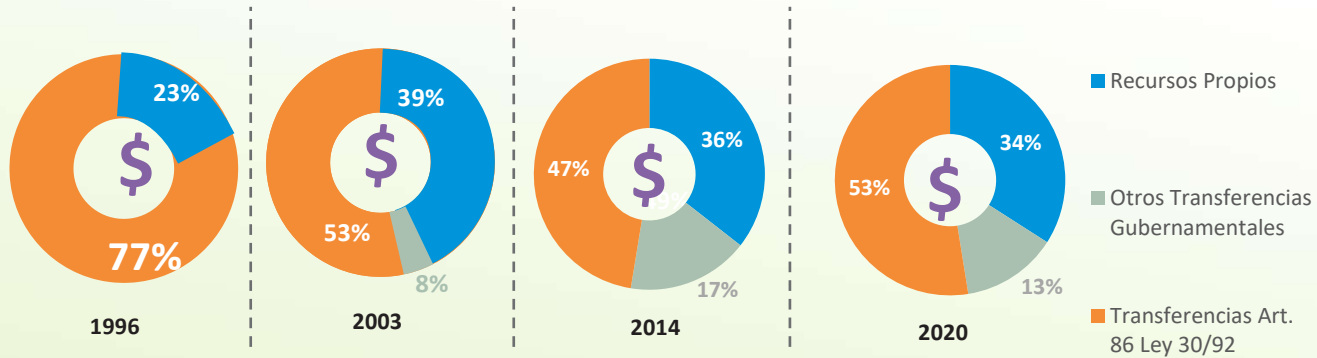


UNIVERSIDAD DEL MAGDALENA



Característica 30: RECURSOS, PRESUPUESTO Y GESTIÓN FINANCIERA

Composición del Presupuesto por Ingreso



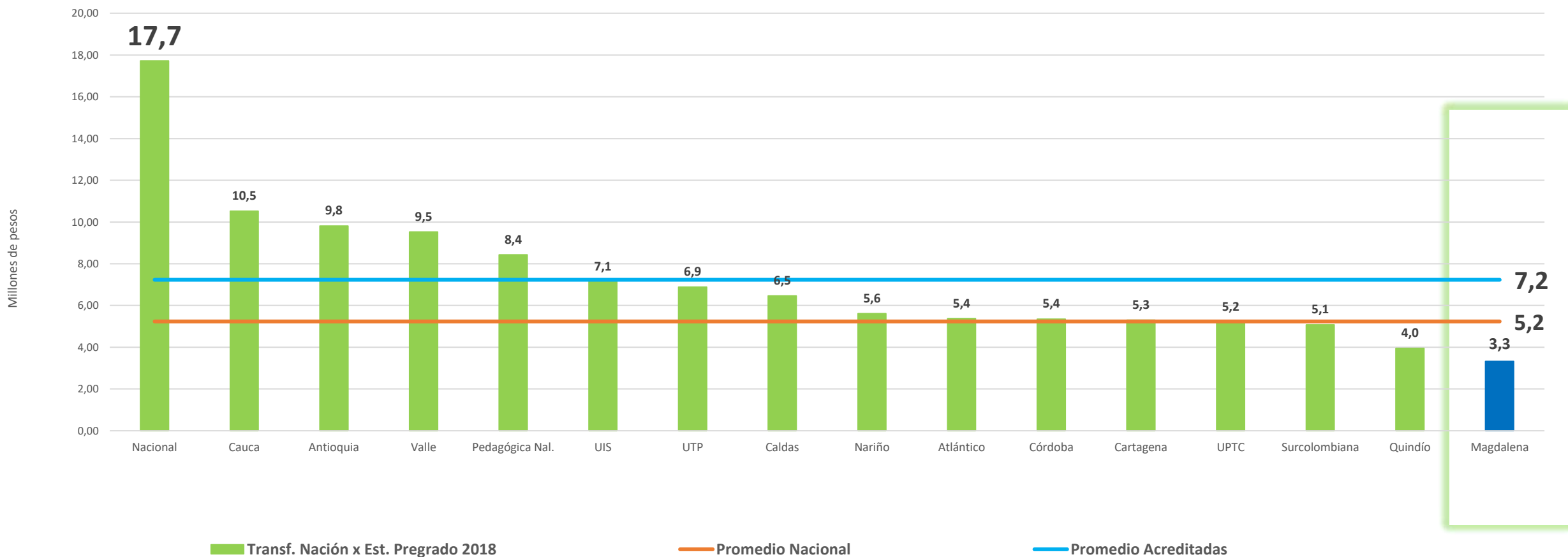
Fuente: Elaboración propia a partir de informes de ejecución presupuestal de la Universidad (Sinap).
 Nota:1 Cifras en millones de pesos.
 Nota2: No incluye recursos administrados ni recursos del Balance.

Fuente: Fuente: Elaboración propia a partir de datos del SNIES y Minhacienda
 Nota:1 Cifras en millones de pesos.
 Nota2: Cifras en pesos constantes de 2018



Característica 30: RECURSOS, PRESUPUESTO Y GESTIÓN FINANCIERA

Transferencias Nación (Ley 30/92) por estudiante de pregrado universidades públicas acreditadas, 2018

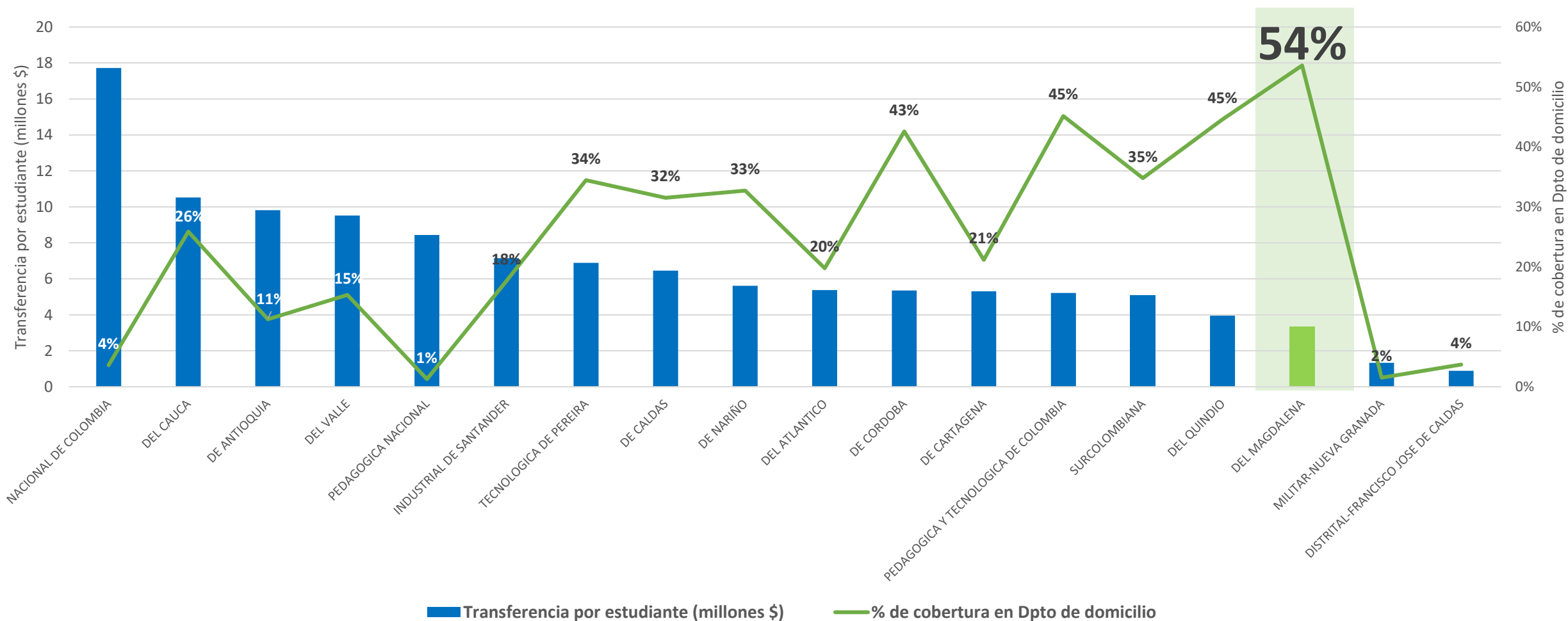


Fuente: Elaboración propia a partir de datos del SNIES y Minhacienda.

Nota: Incluye las Universidades de Córdoba y Atlántico que obtuvieron la acreditación institucional en 2019.

Característica 30: RECURSOS, PRESUPUESTO Y GESTIÓN FINANCIERA

(%) de cobertura en educación superior* según departamento de domicilio Vs Transferencia por estudiante universidades públicas acreditadas, 2018

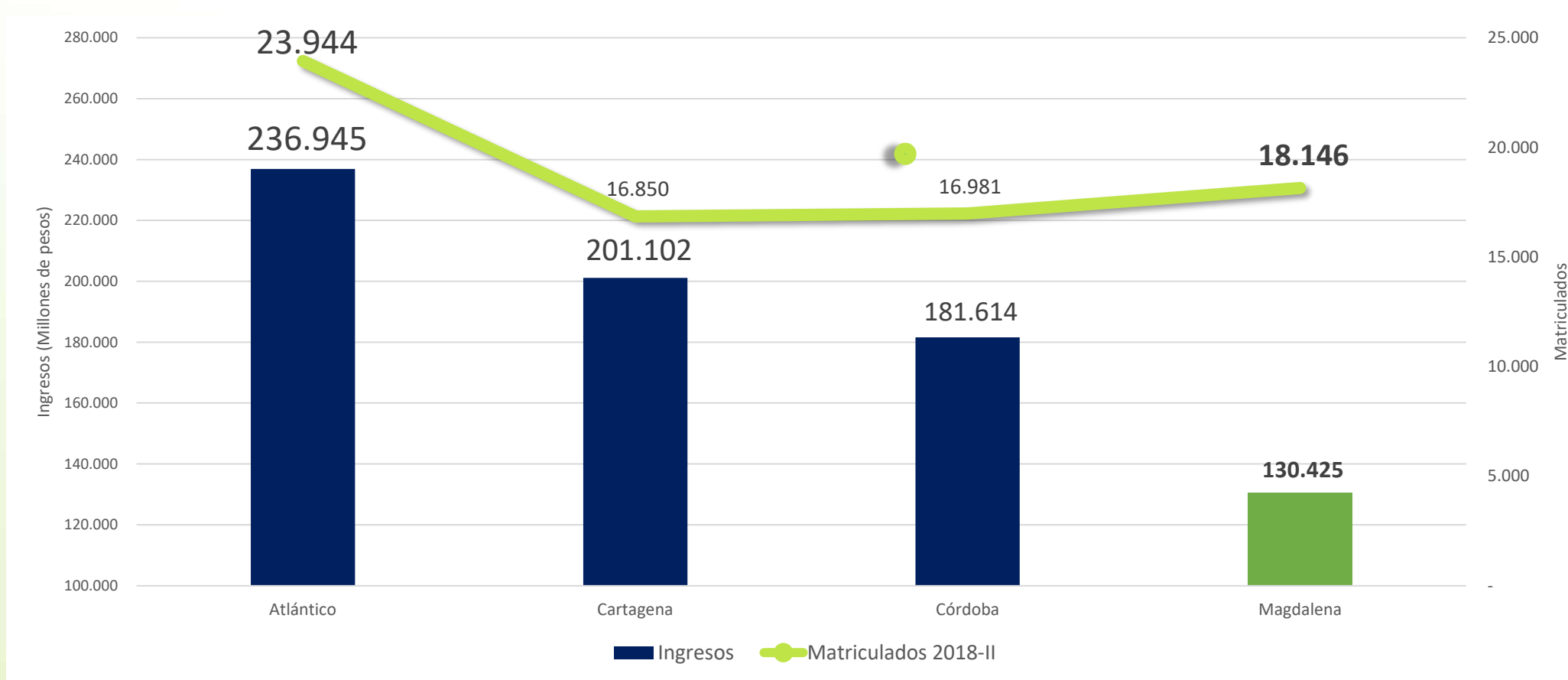


Fuente: Elaboración propia a partir de datos de SNIES y MINHACIENDA. / * Incluye el Sena.

Nota: Incluye las Universidades de Córdoba y Atlántico que obtuvieron la acreditación institucional en 2019.

Característica 30: RECURSOS, PRESUPUESTO Y GESTIÓN FINANCIERA

Presupuesto de ingresos y número de estudiantes matriculados de pregrado 2018, Universidades Acreditadas SUE Caribe

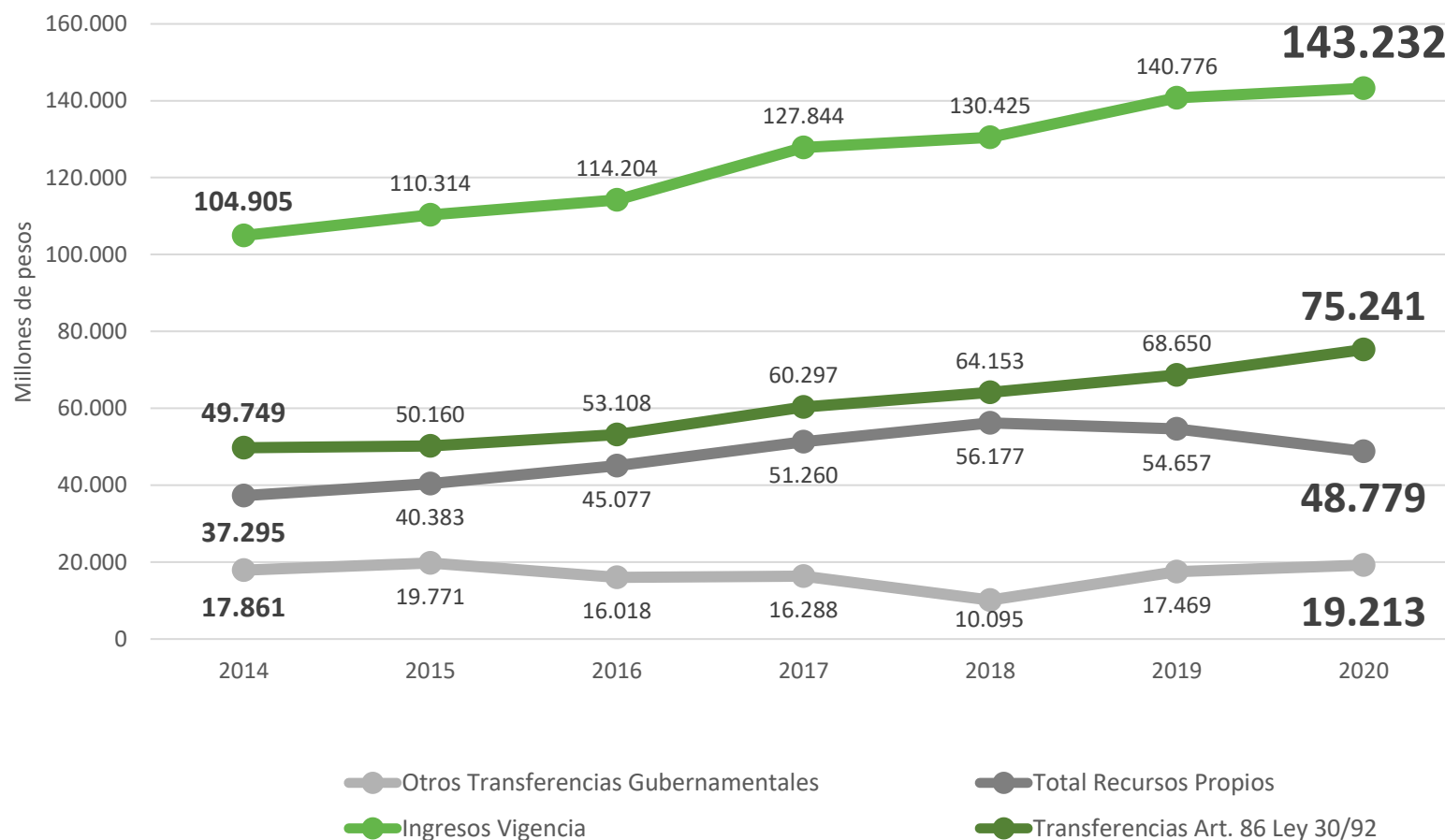


Fuente: Elaboración propia a partir de datos reportados en los sistemas CHIP y SNIES.

Nota: Los ingresos no incluye recursos de balance y recursos administrados.

Característica 30: RECURSOS, PRESUPUESTO Y GESTIÓN FINANCIERA

Evolución presupuesto de ingresos, 2014-2020



Crecimiento a 2020
37%

Crecimiento a 2020
51%

Crecimiento a 2020
31%

Crecimiento a 2020
8%

Alivio económico estudiantes de pregrado y posgrados período 2020-2 (Acuerdo Superior 04 de 2020)
\$7.188 millones

Se han recibido por el Acuerdo por la Educación Superior Pública 2019-2020
\$25.525 millones

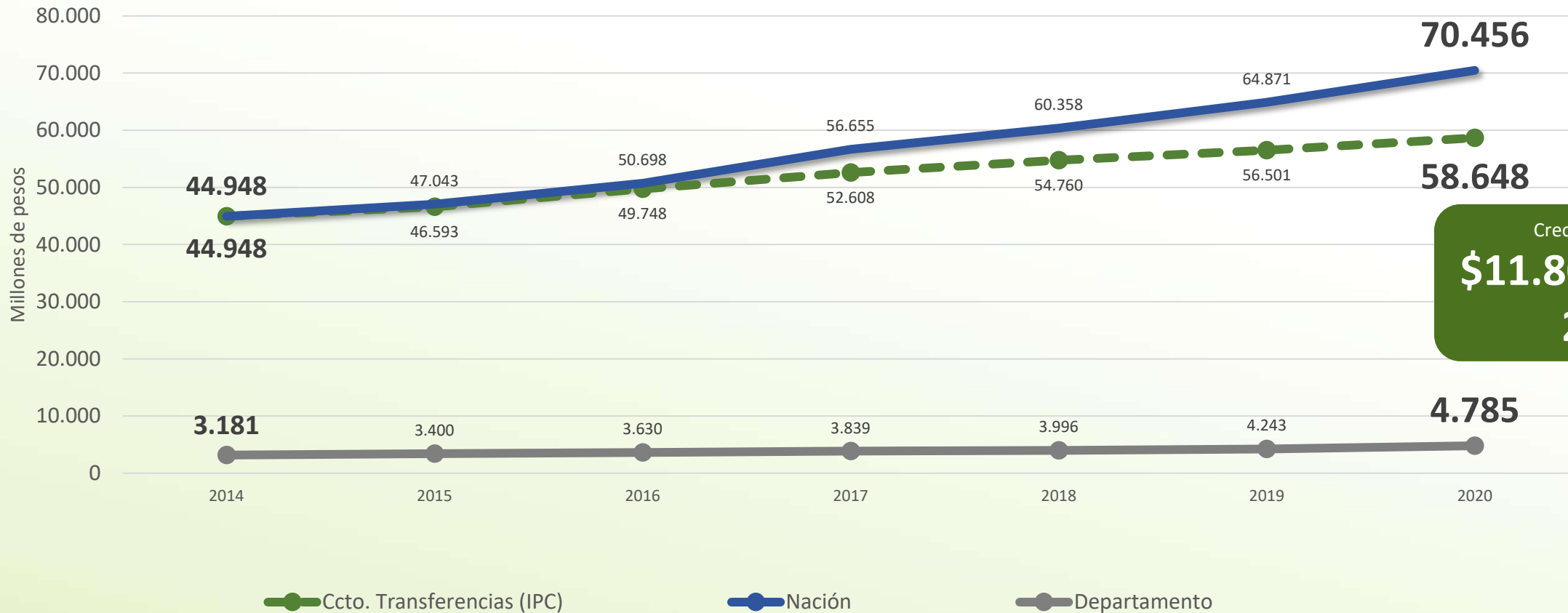
Fuente: Elaboración propia a partir de informes de ejecución presupuestal (Sistema de Información Financiero –SINAP-).

Nota: Corresponde a recursos recaudados en la vigencia. No incluyen recursos de balance y recursos administrados.

Nota2: Cifras en millones de pesos

Característica 30: RECURSOS, PRESUPUESTO Y GESTIÓN FINANCIERA

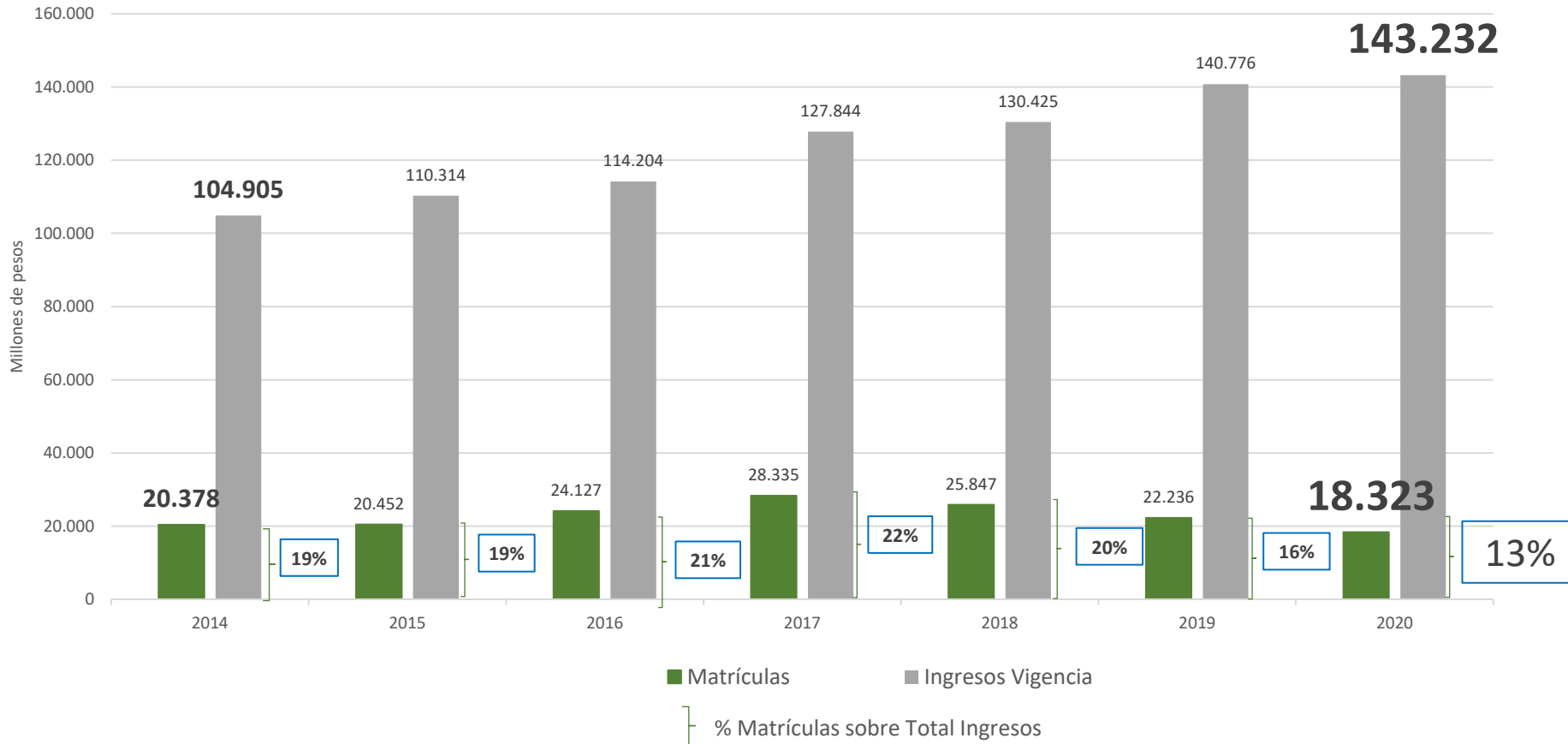
Asignación Transferencias Nacional y Departamental Art 86 Ley 30 de 1992, 2014-2020



Fuente: Elaboración propia a partir de informes de ejecución presupuestal (SINAP)
 Nota: Cifras en millones de pesos.

Característica 30: RECURSOS, PRESUPUESTO Y GESTIÓN FINANCIERA

Comparativo recaudo Matrícula vs. Ingresos Totales, 2014-2020



Medidas para exoneraciones y disminución del valor de matrícula a partir del 2017

\$17.200 millones

Alivio económico estudiantes de pregrado y posgrados período 2020-2 (Acuerdo Superior 04 de 2020)

\$7.188 millones

Fuente: Elaboración propia a partir de informes de ejecución presupuestal (SINAP).

Nota: Cifras en millones de pesos.

Característica 30: RECURSOS, PRESUPUESTO Y GESTIÓN FINANCIERA

Recaudo Estampilla Refundación Universidad del Magdalena, 2014-2020



Fuente: Elaboración propia a partir de informes de ejecución presupuestal (SINAP).

Nota: Cifras en millones de pesos.

Característica 30: RECURSOS, PRESUPUESTO Y GESTIÓN FINANCIERA

Proyección recaudo Estampilla Refundación Universidad del Magdalena de cara al nuevo milenio, 2019-2049



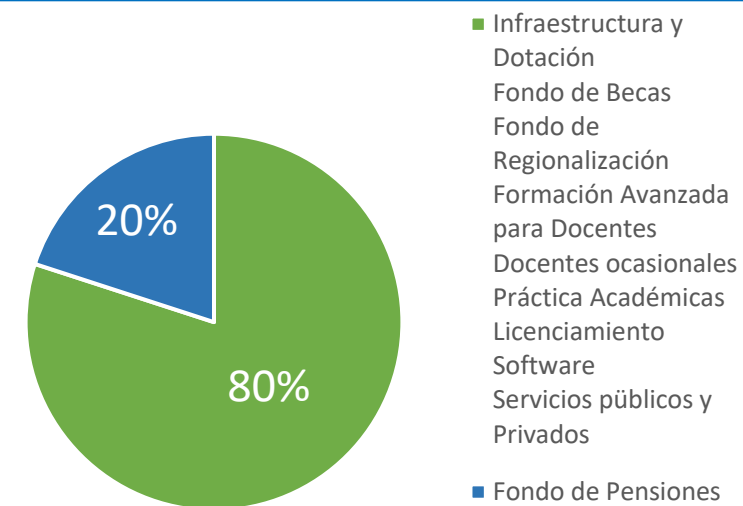
Fuente: Elaboración propia a partir de informes de ejecución presupuestal (SINAP).
 Nota: Cifras en millones de pesos.

MODIFICACIÓN LEY ESTAMPILLA

Creada mediante la Ley 654 de 2001 y modificada por la **Ley 1992 de 2019** la cual aumentó el monto a recaudar (\$300.000 millones, a precios constantes de 1999) y la vigencia (30 años).

DISTRIBUCIÓN DEL RECAUDO

Acuerdo Superior 31 de 2017



Característica 30: RECURSOS, PRESUPUESTO Y GESTIÓN FINANCIERA

Evolución de la calificación de riesgo financiero

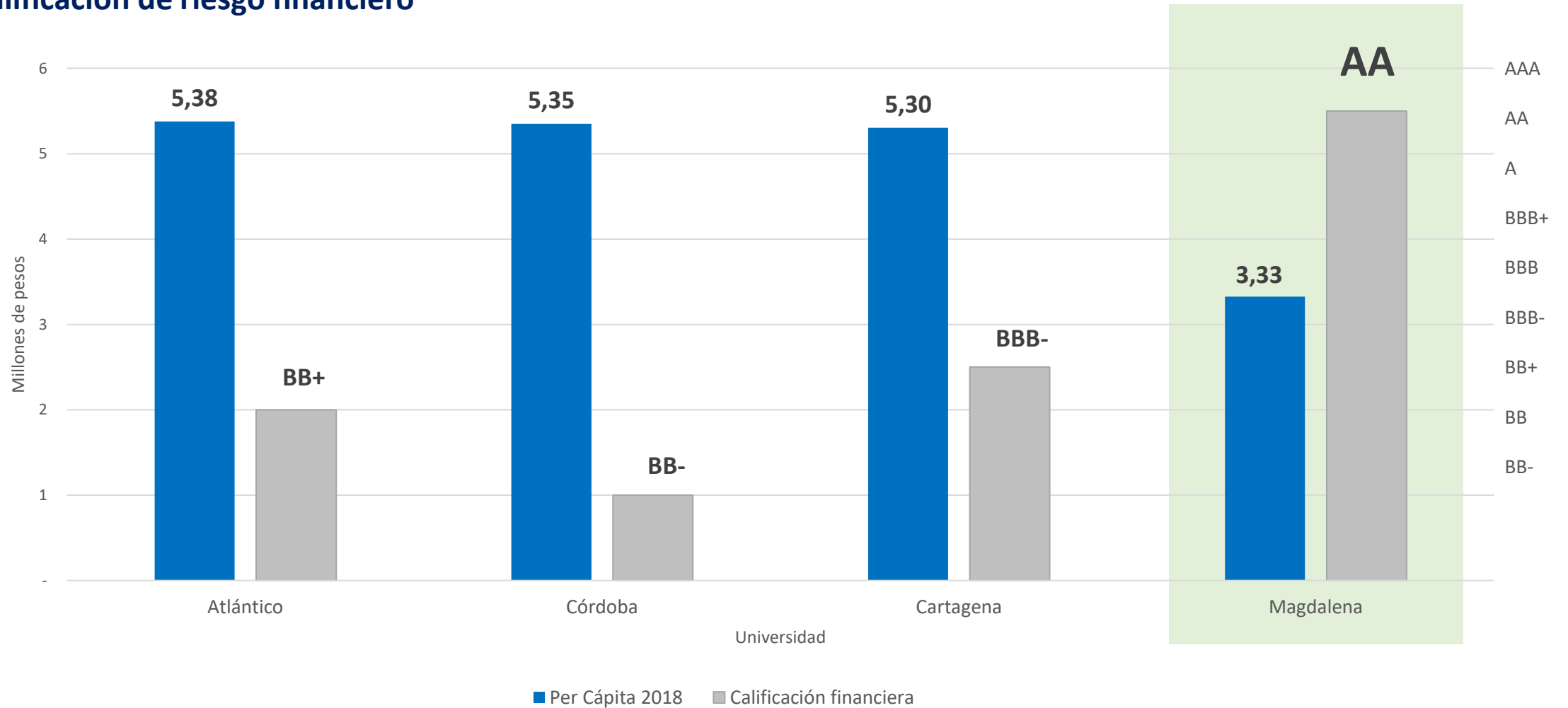


“UniMagdalena es una de las IES acreditada con mayor importancia y reconocimiento en la región Caribe de Colombia, con una participación cercana al 54% en la matrícula departamental en 2018 y 74% de la matrícula de las IES públicas en el departamento. No obstante, enfrenta un ambiente socioeconómico complejo, con indicadores de pobreza por encima del promedio nacional (46,6% en 2018) y en donde la mayoría de sus estudiantes pertenecen a estratos 1 y 2.”:

Fitch Ratings (Marzo 5, 2020)

Característica 30: RECURSOS, PRESUPUESTO Y GESTIÓN FINANCIERA

Transferencias por estudiante de pregrado universidades acreditadas SUE Caribe (2018) Vs Calificación de riesgo financiero

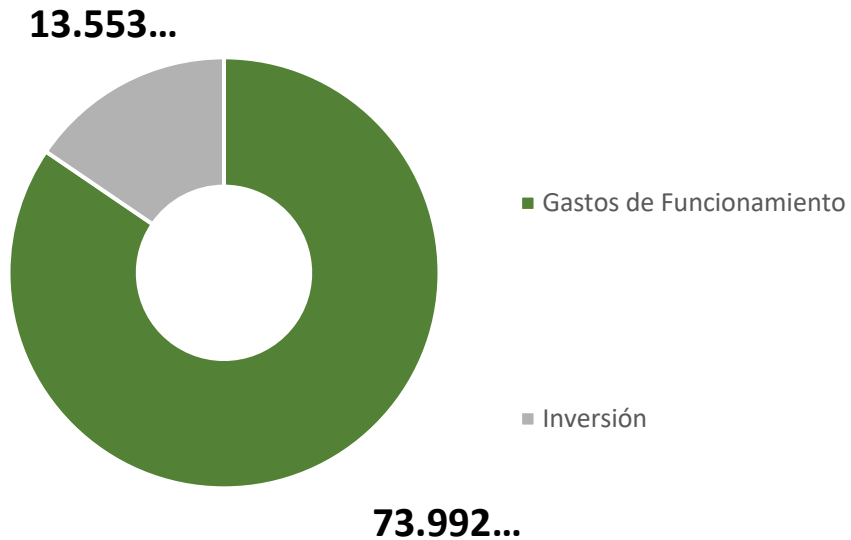


Fuente: Elaboración propia a partir de datos del SNIES, Minhacienda y de firmas calificadoras de riesgo financiero.
Nota: Cada calificación corresponde a la obtenida más recientemente por cada universidad (corte mayo de 2019).

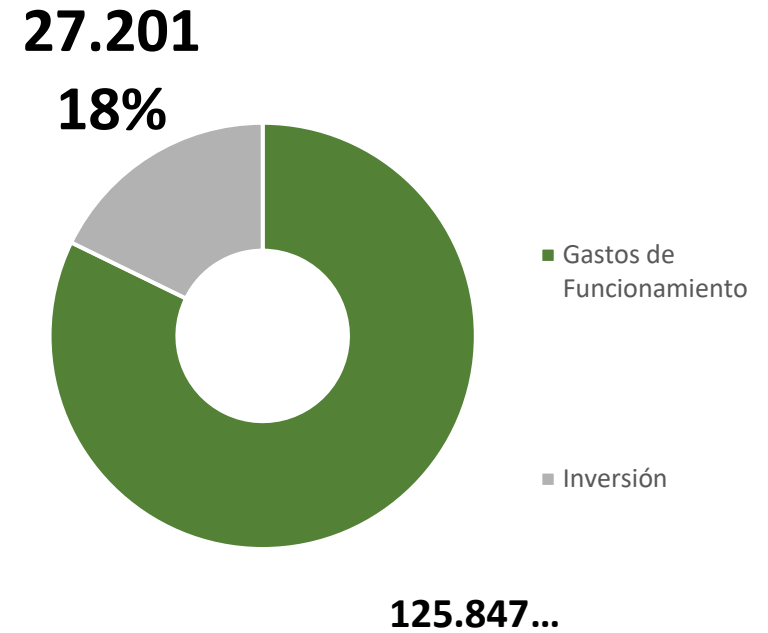
Característica 30: RECURSOS, PRESUPUESTO Y GESTIÓN FINANCIERA

Composición del presupuesto de gastos o apropiaciones, 2014 Vs 2020

Año 2014



Año 2020*



Fuente: Elaboración propia a partir de información del Sistema de Información Financiero -SINAP-

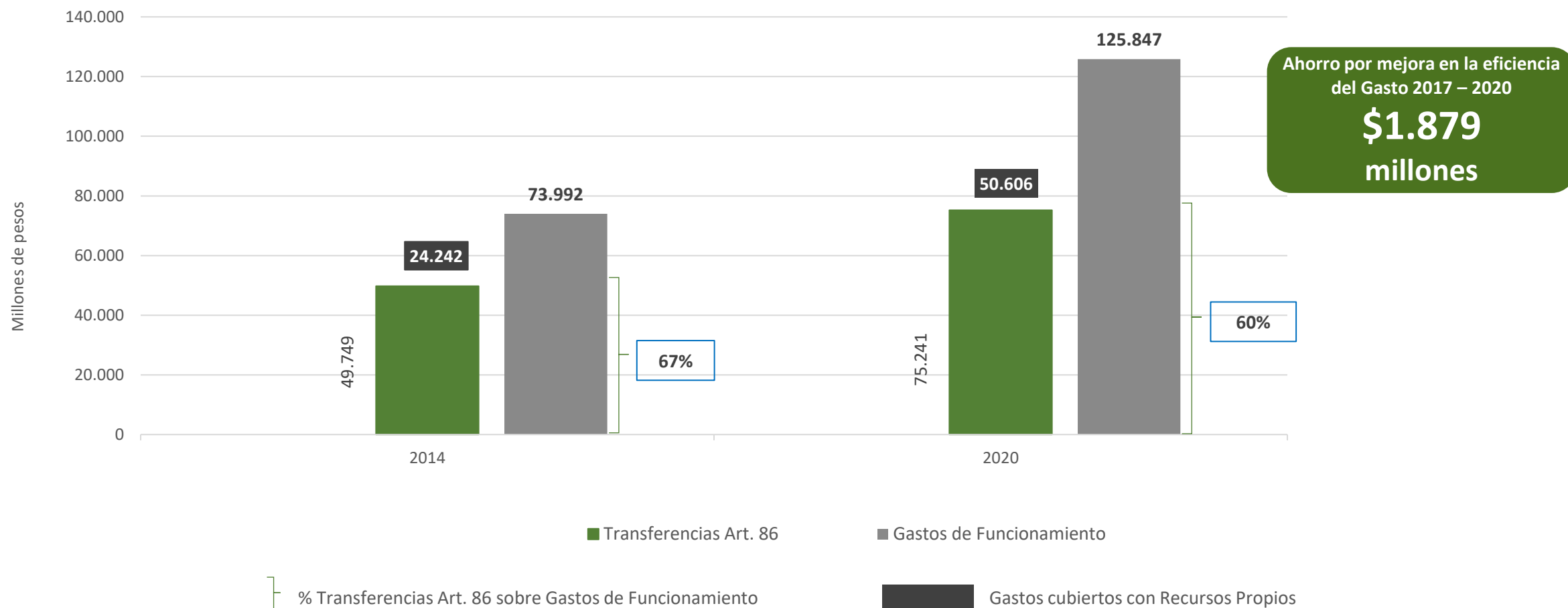
Nota: Incluye recursos de balance por vigencia

Nota2: Cifras en millones de pesos

*Montos de apropiación presupuesto año 2020

Característica 30: RECURSOS, PRESUPUESTO Y GESTIÓN FINANCIERA

Comparativo recaudo transferencias Art. 86 Ley 30/92 Vs. Gastos de funcionamiento, 2014 Vs 2020



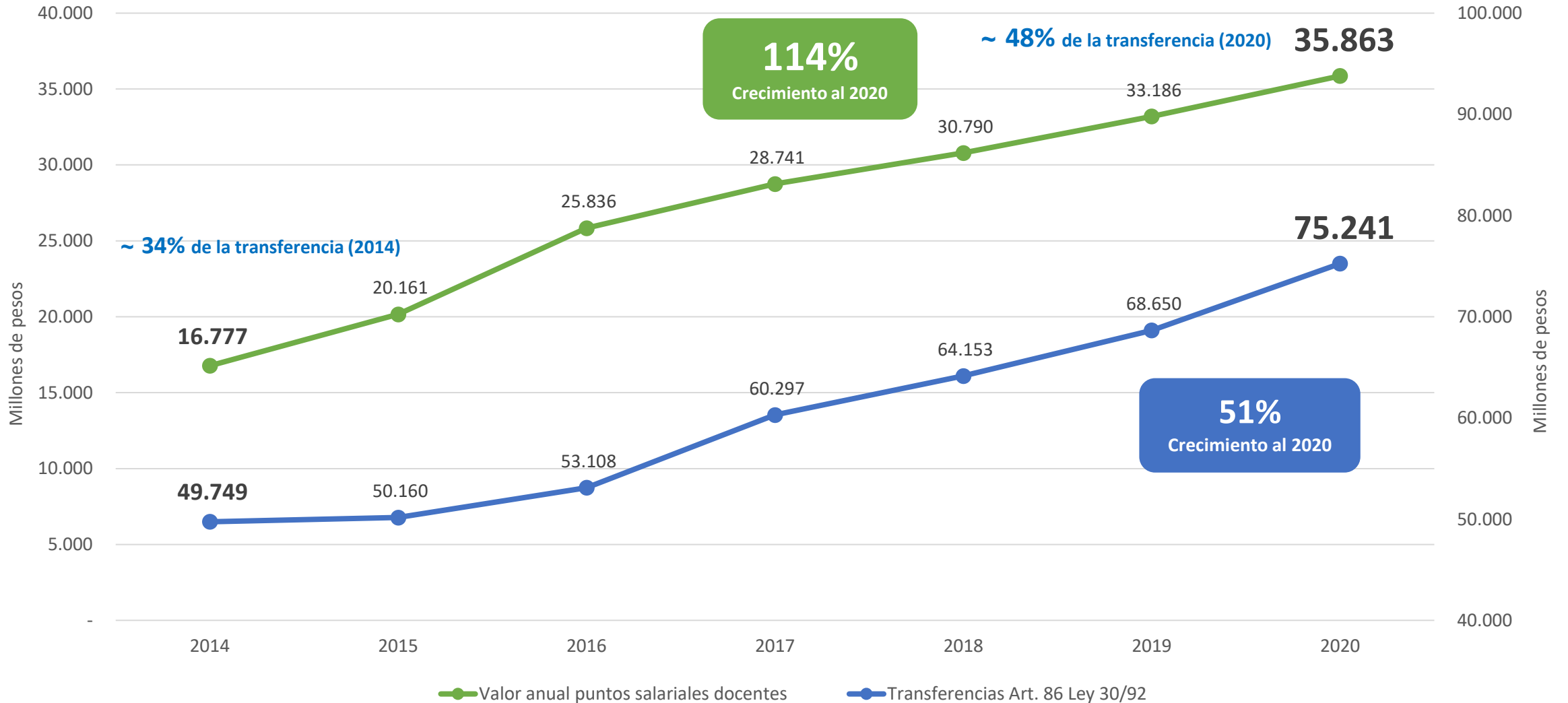
Fuente: Elaboración propia a partir de datos de Minhacienda e informes de ejecución presupuestal de la Universidad.

Nota: Incluye las transferencias por bono pensional.

Nota2: Cifras en millones de pesos.

Característica 30: RECURSOS, PRESUPUESTO Y GESTIÓN FINANCIERA

Valor anual puntos salariales docentes Vs Transferencias Art. 86 Ley 30/92, 2014-2020



Característica 30: RECURSOS, PRESUPUESTO Y GESTIÓN FINANCIERA



Ejecución de Egresos por Factor de Acreditación

Factor	Total período 2014-2020	
Factor 2- Estudiantes	18.229	1,7%
Factor 3- Profesores	351.797	32,6%
Factor 4- Procesos Académicos	65.032	6,0%
Factor 5- Visibilidad Nacional e Internacional	17.363	1,6%
Factor 6- Investigación y Creación Artística	59.234	5,5%
Factor 7- Pertinencia e Impacto Social	152.873	14,2%
Factor 8- Procesos de Autoevaluación y Autorregulación	2.458	0,2%
Factor 9- Bienestar Institucional	26.339	2,4%
Factor 10- Organización, Gestión y Administración	198.149	18,4%
Factor 11- Recursos de Apoyo Académico e Infraestructura Física	128.460	11,9%
Factor 12- Recursos Financieros	58.300	5,4%
Total	1.078.234	100%

Fuente: Elaboración propia a partir de informes de ejecución presupuestal (SINAP)

Nota: Incluye la ejecución de recursos administrados

Nota2: Cifras en millones de pesos

ASPECTOS A MEJORAR

- Incrementar las Transferencias de Nación y Departamento por aplicación del artículo 86 de la Ley 30 de 1992 hasta el promedio de las acreditadas públicas.
- Mejorar la eficiencia del gasto de funcionamiento en los rubros de servicios personales y gastos generales.

ASPECTOS A MEJORAR

- Aumentar el ingreso por generación de recursos propios a través de la oferta de los servicios institucionales.
- Lograr la asignación de recursos por aplicación de la Ley 1906 del 28 de junio de 2018



VISITA RENOVACIÓN
ACREDITACIÓN INSTITUCIONAL



12

Recursos Financieros

